

La salière du jardinier

1 Attention , on commence le pliage
avec une feuille de papier de forme carrée .

(Si tu utilises la feuille toute prête , passes
directement à l'étape 4 .)

2 Construis un carré à partir d'un rectangle ,
mesure avec une règle 2 côtés de 21 cm
et dessine un petit repère au crayon à papier .

3 Trace au crayon un trait de 21 cm entre les
2 repères . (Attention ! tiens bien ta règle !)

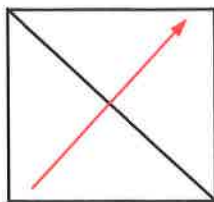
4 Découpe la feuille sur le trait , tu obtiens un
carré avec des côtés de 21 cm .

5 On réalise le pliage avec le carré . Rappelle-toi
le carré a 4 côtés et 4 coins .

Pose ta feuille devant toi sur la table , si tu utilises la feuille toute prête , tu ne dois pas voir de traits pour l'écriture , ni ne petit cercle .

6 Place un coin du carré sur le coin opposé .

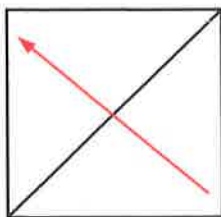
7 Marque bien le pli de la feuille avec les doigts .



8 Ouvre le pliage .

9 Place l'autre coin du carré sur le coin opposé .

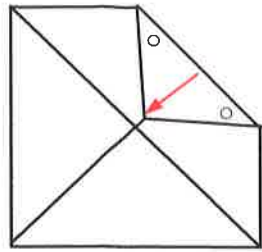
10 Marque bien le pli de la feuille avec les doigts .



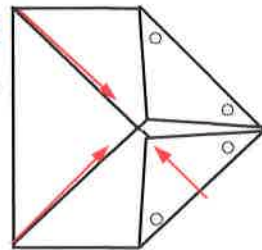
11 Ouvre le pliage .

12 Les 2 plis réalisés sont les diagonales du carré , elles se croisent au milieu du carré .

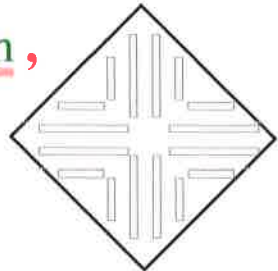
- 13 Place un coin du carré sur le milieu du carré et marque bien le pli .



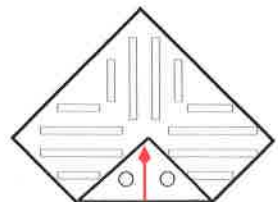
- 14 Place aussi les 3 autres coins au milieu du carré et marque bien les 3 plis .



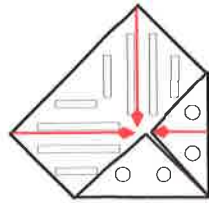
- 15 Retourne le pliage . (Attention , il faut garder le pliage bien à plat sur la table .)



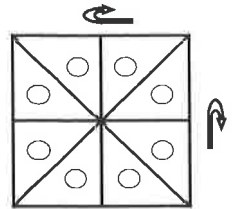
- 16 Place un coin du carré sur le milieu du carré et marque bien le pli .



17 Place aussi les 3 autres coins au milieu du carré et marque bien les 3 plis .



18 Place chaque côté du carré sur le côté opposé et marque bien les plis . (Le côté gauche sur le côté droit , le côté en haut sur le côté en bas .)



19 Colorie les 8 points de différentes couleurs .

20 Écris sur les lignes à l'intérieur les blagues du jardinier . (Les légumes sont de la même couleur que les points.) C'est prêt !

Pour écrire , tu manques d'idées ??

Un point vert , "Tu aimes la salade , les brocolis !"

Un point rose , "Tu aimes les radis !"

Un point rouge , "Tu es une tomate !"

Un point jaune , ...